

Update Mai 2016

Im Folgenden erhalten Sie einen schnellen Überblick über die Neuentwicklungen dieses Updates.

Übersicht

- Gebrauchtfahrzeugmodul: Ankaufsassistent, Ankaufvertrag, Gebrauchtradverwaltung und Verkauf sowie Übersicht der differenzbesteuerten Verkäufe für die Buchhaltung
- Neue Rabattfunktion zur komfortablen Eingabe von Positionsrabatten
- Bestellte Artikel können nun auch aus dem Wareneingang heraus in den Artikelstamm übernommen werden (Rechtsklick auf Position)
- Drucken von Barcode-Listen für Werkstatt-AW
- Vorgänge als Mailanhang direkt aus velo.port versenden
- Tastenkürzel STRG-1 für Kassensuchen
- Häkchen für Newsletterversand ja/nein in der Kundenverwaltung
- Filterumkehr im Kundendatenexport (z.B. alle außer Kategorie "Interessenten")
- Protokollierung des SMS- und Mailversands (Kundenverwaltung)

Gebrauchtfahrzeugmodul

Bei Gebrauchtfahrzeugan- und verkäufen von privat gilt die Differenzbesteuerung. Um die korrekte Behandlung in velo.port sicherzustellen haben wir einen umfangreichen Assistenten inklusive Ankaufsvertrag entwickelt.

Eine detaillierte Funktionsbeschreibung finden Sie hier:

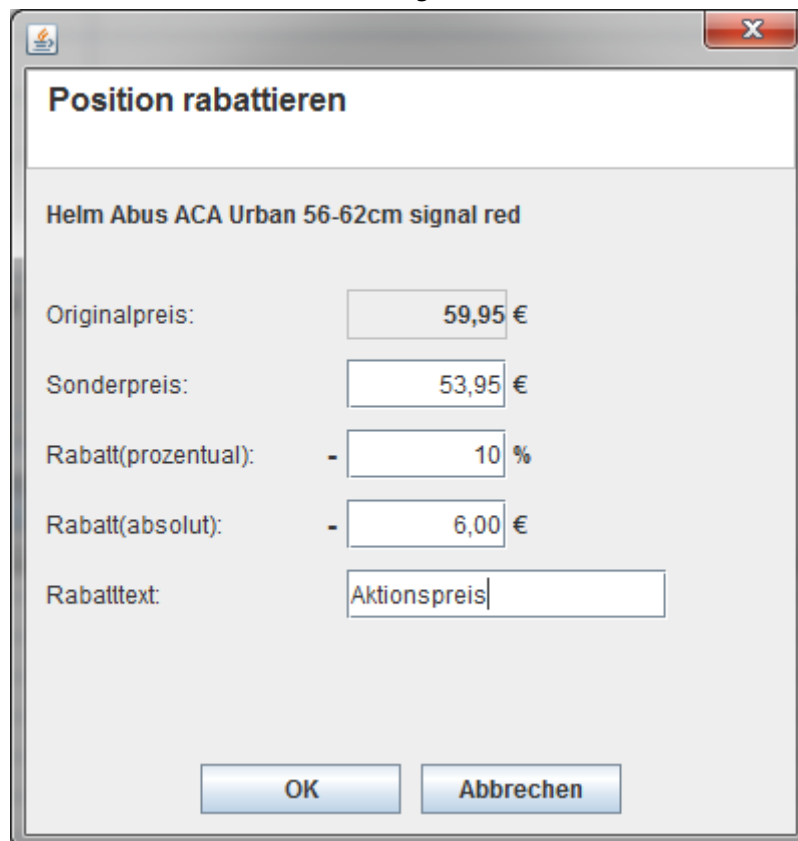
http://www.velo-port.de/support.html?file=files/anleitungen/Kurzleitfaden_Gebrauchtfahrzeuge.pdf

Neue Rabattfunktion

Um eine Artikelposition zu rabattieren, klicken Sie einfach in die Spalte **SONDERPREIS**:

	Grp.	AW-St.	Menge	Artnr	Bezeichnung	Einzelpreis	Sonderpreis	Gesamtpreis	Mwst
X	VT		1.0	48137	Helm Abus ACA Urban 56-62cm signal red	59,95 €		59,95 €	19 %
X									
X									
X									
X									
X									
X									
Summe:						AW: 0,0 / 0,00 €	Artikel: 1,0 / 59,95 €	Bestand: 1 davon res.: 0	Gesamt: 59,95 €

Geben sie nun den Rabatt auf die gewünschte Art und Weise ein:



Position rabattieren

Helm Abus ACA Urban 56-62cm signal red

Originalpreis: 59,95 €

Sonderpreis: 53,95 €

Rabatt(prozentual): - 10 %

Rabatt(absolut): - 6,00 €

Rabatttext: Aktionspreis

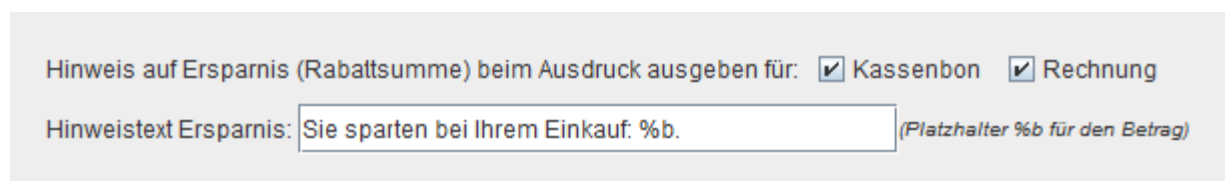
OK Abbrechen

Rabatt in Prozent sowie der Originalpreis werden auf dem neuen Druckformat nachvollziehbar ausgewiesen. Auch ein Rabattgrund kann nun angegeben werden.

Achtung: Diese Funktion ist vorerst nur für Teile und Zubehör vorgesehen!

Fahrzeuge rabattieren Sie bitte weiterhin über den Angebotspreis oder eine separate Position mit Erlösgruppe RF Rabatt (Fahrrad).

Sollten Sie Ihrem Kunden seine Ersparnis aufzeigen wollen, so können Sie dies unter **EXTRAS >> EINSTELLUNGEN >> FAKTURA** einrichten:



Hinweis auf Ersparnis (Rabattsumme) beim Ausdruck ausgeben für: Kassenbon Rechnung

Hinweistext Ersparnis: Sie sparen bei Ihrem Einkauf. %b. (Platzhalter %b für den Betrag)

Artikelübernahme aus dem Wareneingang

Eine kleine Anpassung, damit auch aus dem Wareneingang heraus noch eine komfortable Übernahme eines Artikels in den Artikelstamm möglich ist:

AuftragsNr:
 Bestelldatum:
 Buchdatum:

RechNr:
 Lieferschein:

ArtNr	Bezeichnung	BestMenge	LiefMenge	VKP	EK	Lag.	Kunde
7101823	E-Bike Set Ansmann VR Motor 26"/28" LCD Disp				863,50		
545641	Racktime Standit Gepäckträger 28" Aluminium F				55,38	<input checked="" type="checkbox"/>	Diverse(2)

In Artikelverwaltung anzeigen
 + Artikel im eigenen Artikelstamm anlegen

= noch nicht angelegter Artikel

Rechtsklick auf Artikelposition

= Stammartikel

Zur Erinnerung:

Vorteil Stammartikel: Auswertungsmöglichkeit, Bestandsführung, individueller VK

Vorteil unverknüpfter Artikel: überfüllt den Artikelstamm nicht, insb. für Sonderbestellungen

Drucken von Barcode-AW-Listen

Einen Wunsch der immer einmal wieder an uns herangetragen wurde haben wir hiermit erfüllt: Es lassen sich nun Barcode-Listen der AW ausdrucken und bei der Reparaturannahme einpiepsen. Dies kann eine Erleichterung für diejenigen sein, die noch etwas langsamer mit der Tastatur umgehen.

1. Datei >> Export >> AW (Druckliste Barcodes)

Exportiert Ihre persönliche AW-Liste in eine CSV-Datei.

2. Öffnen Sie bei Bedarf die CSV-Datei z.B. in Excel, um Positionen herauszunehmen und die Liste auf das gewünschte Maß einzukürzen.

Wichtig: Ändern Sie nichts an der Grundstruktur, sonst kann die Tabelle nicht mehr korrekt eingelesen werden!










3. Werkstatt >> AW-Liste mit Barcodes drucken

Hiermit wählen Sie die eben exportierte CSV-Datei als Druckvorlage aus und erhalten die gewünschte Barcode-Liste:

AW-Liste

Seite: 1 / 29

Zubehoer, Inspektion, Diverses

Kontrolldurchsicht vor Arbeitsbeginn	
Probefahrt	
Erstinspektion(Wert EUR 48.-). Kostenfrei fuer Neuradkunden	
Inspektion	
laufende kleine Inspektion	
UEbergabe Inspektion bei Neufahraedern	
Fahrrad-Codierung(Wert 15.- EUR. Fuer Neuradkunden kostenfrei)	
erschwerter Montage nach Aufwand	
Reinigung soweit zur Arbeitsausfuehrung notwendig	

Mailversand mit Anhang

Bei der Nutzung der Mailfunktion in velo.port können Sie nun einen Vorgang als Anhang mitsenden. Zum Beispiel um einem Kunden ein Angebot/einen KV zu senden. Denkbar wäre auch, auf den Rechnungsdruck ganz zu verzichten und Ihrem Kunden von der Kasse aus die Rechnung an seine hinterlegte Mailadresse zu senden.

Beim Mailversand aus einem Vorgang heraus, wird der aktuelle Vorgang direkt als Anhang vorgeschlagen. Beim Mailversand aus der Hauptmaske oder Kundenverwaltung können Sie einen Vorgang aus der Datenbank auswählen:

Versand Mail

Kunde: per Du Signatur einfügen [Signatur bearbeiten](#)

Absender:

An:

Betreff:

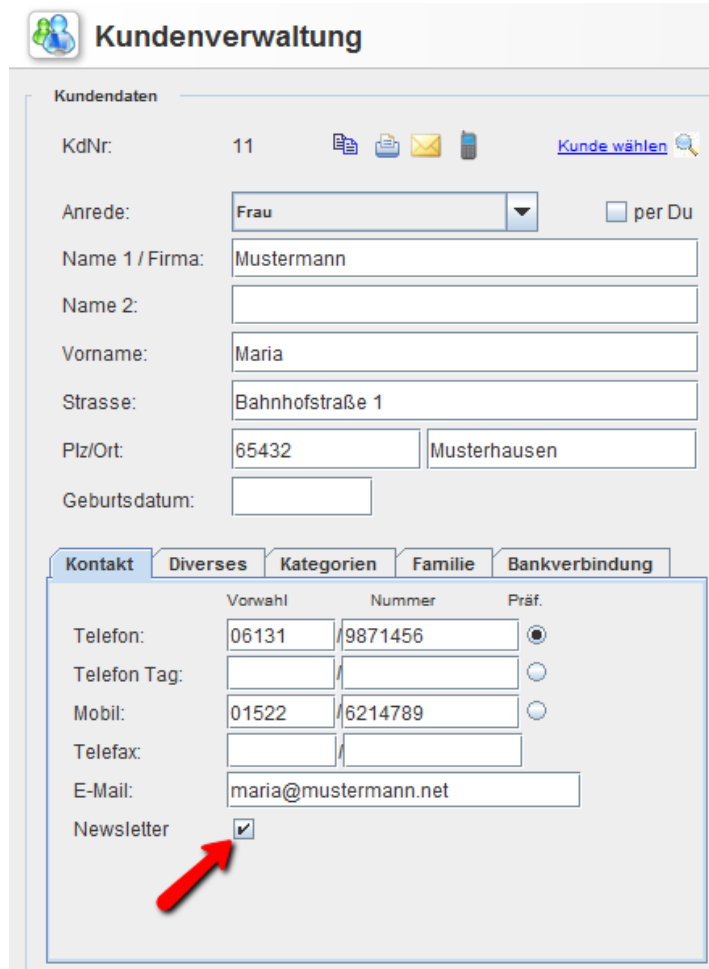
Vorlage: [Anpassen](#)

Text:
 Guten Tag Frau Müller,
 anbei erhalten Sie wie vereinbart den für Sie erstellten Kostenvoranschlag.
 Für Rückfragen stehen wir jederzeit zur Verfügung.
 Ihr Team vom Fahrradladen |
 Der Fahrradladen

Anhang: [Vorgang wählen](#) [Platzhalter ersetzen](#) [Erläuterung anzeigen](#)






Häkchen für Newsletterversand in der Kundenverwaltung

Um beim Newsletterversand rechtlich auf der sicheren Seite zu sein, müssen Sie vom Kunden zumindest sein Einverständnis einholen. Dies erleichtert Ihnen das folgende Häkchen:



Kundenverwaltung

Kundendaten

KdNr: 11     [Kunde wählen](#) 

Anrede: per Du

Name 1 / Firma:

Name 2:

Vorname:

Strasse:

Plz/Ort:

Geburtsdatum:

Kontakt **Diverses** **Kategorien** **Familie** **Bankverbindung**

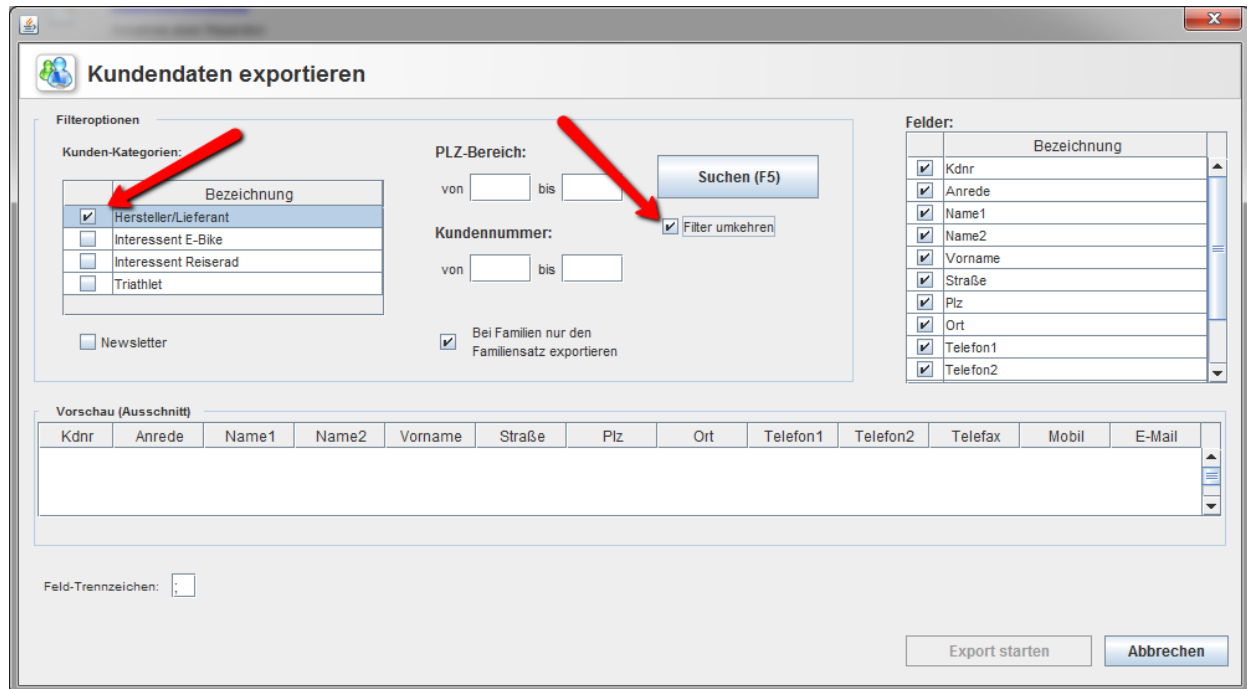
	Vorwahl	Nummer	Präf.
Telefon:	<input type="text" value="06131"/>	<input type="text" value="9871456"/>	<input checked="" type="radio"/>
Telefon Tag:	<input type="text"/>	<input type="text"/>	<input type="radio"/>
Mobil:	<input type="text" value="01522"/>	<input type="text" value="6214789"/>	<input type="radio"/>
Telefax:	<input type="text"/>	<input type="text"/>	<input type="radio"/>
E-Mail:	<input type="text" value="maria@mustermann.net"/>		
Newsletter	<input checked="" type="checkbox"/>		

Über **DATEI >> EXPORT >> KUNDEN** können Sie dann bei Bedarf alle Kunden herausfiltern, die ihre Zustimmung erteilt haben.

Sollten Sie jetzt den Wunsch haben, den Haken bei allen Kunden zu setzen, können wir dies gerne für Sie in der Datenbank erledigen.

Filterumkehr für Kundendatenexport

Die hier gezeigte Auswahl beschränkt den Export beispielhaft auf alle Kundendatensätze, die NICHT der selbstangelegten Kategorie Hersteller/Lieferante angehören:



Protokollierung von SMS und Mail

Zuweilen besteht der Wunsch, die Kundenkommunikation aus velo.port heraus besser nachvollziehen zu können. Wurde z.B. ein Kunde schon mehrfach per Mail und SMS auf die Abholung seines Reparaturrades hingewiesen, so konnte bisher nur die letzte Benachrichtigung aus velo.port nachgewiesen werden. Abhilfe schafft eine detaillierte Protokollierung in der Kundenverwaltung unterhalb der Notizen.

Gesendete Nachrichten:				
Datum	Typ	Text	Anhang	Bearbeiter
05.05.16 21:06	SMS	Hallo Herr Heinzmann, Ihr bestelltes Rad ist eingetroffen und kann abgeholt werden. Ihr Team vom Fahrradladen		Frank Sch.
05.05.16 21:06	Mail	Guten Tag Herr Heinzmann, Ihre Bestellung ist eingetroffen und steht nun für Sie zur Abholung bereit.		Frank Sch.
05.05.16 21:05	Mail	Mit freundlichen Grüßen Guten Tag Herr Heinzmann, die Reparatur an Ihrem Fahrrad ist fertig gestellt, das Rad kann nun abgeholt werden.	R16-0164.pdf	Frank Sch.

Bei Bedarf kann aus dieser Ansicht heraus auch der mitgesandte Vorgang geöffnet werden.